




Y-SÄÄTIÖ



TIKKURILA


M2-Kodit -värikartta on suunniteltu yhteistyössä Tikkurilan ammattilaisten kanssa. Värikokonaisuus muodostuu yhdestä yleisväristä ja neljästä tehosteväristä.




**F497**



**V484**



**X487**



**K487**



**K499**



# SUOSITUKSET VÄRIEN KÄYTÖLLE

## YLEISVÄRI

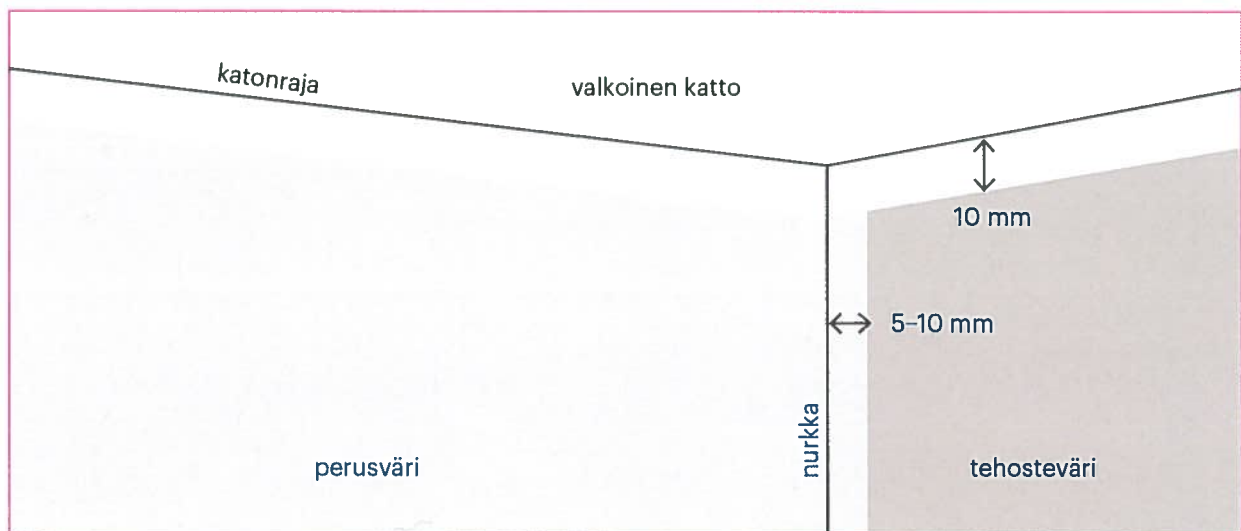
Ikkunaseinät näyttävät aina muita seiniä tummemmilta, koska ne jäävät varjoon ikkunasta tulevalta luonnonvalosta. Tästä syystä tummempien värien käyttöä ei suositella ikkunaseinillä, vaan ne maalataan yleensä valkoisiksi hiukan taitetulla valkoisen sävyllä.

## TEHOSTEVÄRIT

Keskitummat sävyt tuovat huoneeseen jo selvästi havaittavan määrän väriä. Näitä sävyjä voit käyttää huoneen päävärinä, kun huoneeseen halutaan tuoda lisää tunnelmaa. Näitä sävyjä voidaan käyttää myös vaaleiden sävyjen tehosteena ja maalata vain yksi tai pari seinää muuta tummemmalla. Tehosteseinäksi valitaan yleensä ehjä seinä huoneessa. Tehosteväri kokoaa tilan kauniisti ja antaa huoneelle lisäilmettä.

## KATON JA NURKKIEN RAJAUKSET

Katonraja ei yleensä ole koskaan ihan suora tai tasainen, ja siksi seinävärin rajaus on syytä tehdä n. 1 cm katonrajaa alemmas. Nurkissa vaaleampi perusväri ulotetaan aina tehosteväriä puolelle ja tehosteväri rajataan noin 5–10 mm nurkasta.



Kaikki neuvot ja niksit maalaamiseen saat Tikkurilan Maalilinjalta:



**MAALILINJA**  
Kaikki ideasta toteutukseen

010 860 8600 ark. 8–19  
[tikkurila.fi/maalilinja](https://www.tikkurila.fi/maalilinja)